



ЦЕНТР ПО ВНЕШНЕЙ
ТОРГОВЛЕ

МИНПРОМТОРГ РОССИИ

СУЛТАНАТ ОМАН

ДАЙДЖЕСТ ПО ВНЕШНЕЙ ТОРГОВЛЕ:
ПРОМЫШЛЕННОСТЬ



СОДЕРЖАНИЕ

О СТРАНЕ.....	3
ЭКОНОМИЧЕСКОЕ ПОЛОЖЕНИЕ.....	4
СТРУКТУРА ЭКСПОРТА	5
СТРУКТУРА ИМПОРТА.....	6
СТРУКТУРА ЭКСПОРТА ИЗ РОССИИ В ОМАН	7
СТРУКТУРА ИМПОРТА В РОССИЮ ИЗ ОМАНА	8
ПЕРСПЕКТИВНЫЕ НАПРАВЛЕНИЯ ЭКСПОРТА ИЗ РОССИИ В ОМАН	9
ИНФРАСТРУКТУРНЫЙ КОМПЛЕКС	10
ОБРАБАТЫВАЮЩИЕ ПРОИЗВОДСТВА.....	11
ПОТРЕБИТЕЛЬСКИЙ СЕКТОР.....	12
ВЫСТАВОЧНО-ЯРМАРОЧНЫЕ МЕРОПРИЯТИЯ	13
ОСОБЕННОСТИ ЛОГИСТИКИ	14
ОСОБЕННОСТИ ПЛАТЕЖЕЙ	15
ОСОБЕННОСТИ ВВОЗА И ОБОРОТА ТОВАРОВ	16
ТРЕБОВАНИЯ К ПРОДУКЦИИ	17

ОМАН

О СТРАНЕ

Султанат Оман (Оман) — государство на юго-востоке Аравийского полуострова, граничащее с Объединенными Арабскими Эмиратами, Саудовской Аравией и Йеменом.

Оман – член Лиги арабских государств, а также Совета сотрудничества арабских государств Персидского залива (ССАГПЗ).

Страна расположена вдоль Оманского залива и Аравийского моря, что обеспечивает удобный выход на рынки Азии и Африки.

СПРАВОЧНАЯ ИНФОРМАЦИЯ (2021 год)

Численность населения: 4,5 млн человек

Площадь страны: 309,5 тыс. км²
71-я страна мира

Динамика роста населения: -0,5%
(+3,5% в среднем ежегодно за период 2011-2021 гг.)
В мире: +0,9%
(+1,1% в среднем ежегодно за период 2011-2021 гг.)

Столица: Маскат

Язык: арабский

Доля населения младше 15 лет: 27%
Население сравнительно молодое, среднемировая доля: 25%

Крупнейшие города в стране: Маскат, Сиб, Салала

ВВП в текущих ценах: 88 млрд долл.

Государственные праздники
Новый год по хиджре, Рождение Пророка, Исра и Мираджд (Ночь Вознесения), Национальный день, День прихода султана к власти, Ид аль-Фитр, Ид аль-Адха

ВВП по ППС на душу населения: 37 676 долл./чел.
ВВП по ППС на душу населения по миру: 18 605 долл./чел.

Данные World Bank

Здесь и далее сокращение долл. означает долл. США

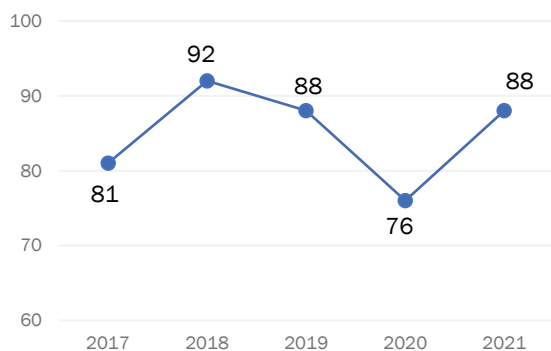
При открытии ссылок может понадобиться использование VPN



ОМАН

ЭКОНОМИЧЕСКОЕ ПОЛОЖЕНИЕ

Объем ВВП, млрд долл.

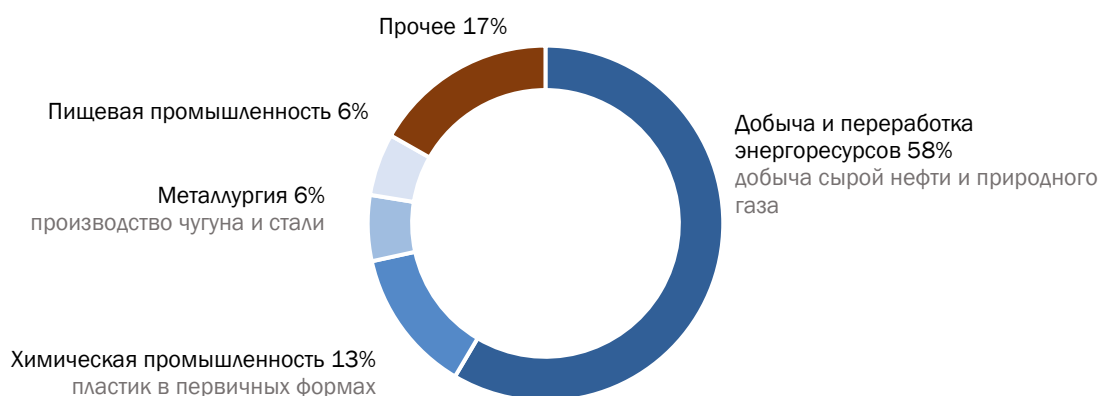


В 2021 году ВВП Омана достиг **88 млрд долл.** Оман – нефтедобывающая страна с низкой степенью диверсификации экономики. Динамика ВВП зависит от конъюнктуры на мировом рынке нефти. После падения цен на нефть в 2014 году, когда ВВП составлял 93 млрд долл., показатель характеризовался разнонаправленной динамикой.

Данные World Bank

СТРУКТУРА ПРОМЫШЛЕННОГО ПРОИЗВОДСТВА ОМАНА

Промышленное производство генерирует более 40% выручки в экономике страны



Расчеты по данным Euromonitor International

Основа экономики султаната — добыча энергоресурсов. На территории Омана разведаны месторождения нефти и газа. Запасы сырой нефти **оцениваются** в 5,2 млрд баррелей, природного газа – в 680 млрд куб. м.

В Омане развита химическая промышленность (производство полиэтилена, полипропилена, основных химических веществ), а также металлургия (производство чугуна и стали, металлоконструкций).

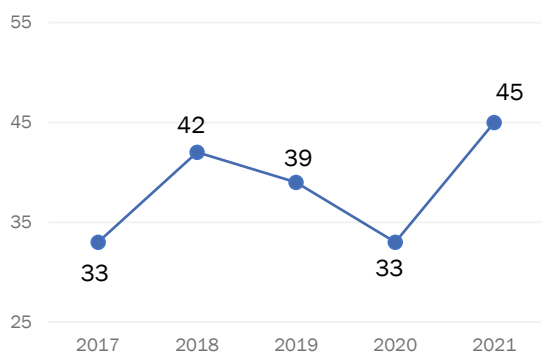
На сектор услуг приходится более 50% ВВП страны. Его основу формируют логистические услуги, банковский сектор и туризм. Сельское хозяйство составляет около 2% ВВП.

Социально-экономическое развитие Омана реализуется в рамках национальной стратегии Vision – 2040, ключевыми направлениями которой являются развитие производства, СЭЗ, транспортных и логистических услуг, позиционирование Омана в качестве крупного регионального транспортного узла.

ОМАН

СТРУКТУРА ЭКСПОРТА

Объем экспорта, млрд долл.



До половины (42%) оманского экспорта приходится на нефть. Помимо нее страна экспортирует газ (10%), нефтепродукты (9%) и азотные удобрения (3%). Также страна является реэкспортером различных промышленных товаров: легковых автомобилей, телефонов и коммуникационной аппаратуры, компьютеров и комплектующих.

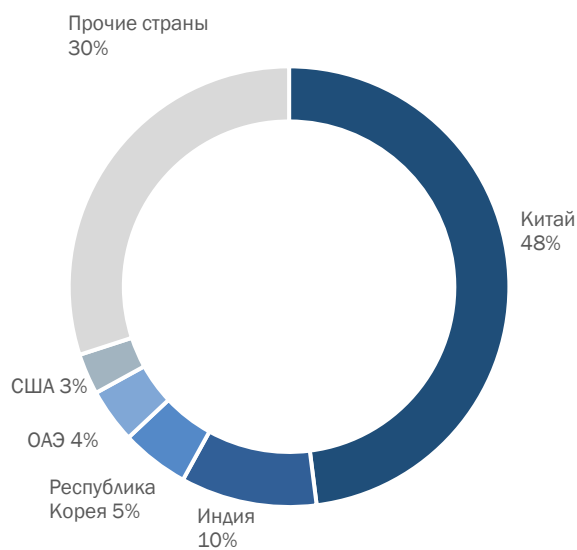
В 2021 году объем экспорта составил **45 млрд долл. (51% от ВВП)**. Основу экспорта формирует нефть. Несмотря на то, что в натуральном выражении объемы экспорта увеличивались, в стоимостных показателях динамика была разнонаправленной и следовала за динамикой мировых цен на нефть.

Страновая структура экспорта слабо диверсифицирована. Около половины экспортных поставок приходится на Китай, куда Оман поставляет циклические углеводороды (26% от поставок), полуфабрикаты нелегированной стали (16%) и полиэтилен (14%). Другими направлениями экспорта являются Индия, Южная Корея, ОАЭ, США.

Ключевые товары экспорта (млрд долл.)

Продукция	2019	2020	2021	Доля 2021
Нефть	19,7	13,1	18,7	42%
Природный газ и прочие углеводородные газы	4,4	3,4	4,4	10%
Нефтепродукты	2,7	1,9	3,9	9%
Азотные удобрения	0,7	0,8	1,5	3%
Легковые автомобили	0,3	1,2	1,0	2%
Полуфабрикаты нелегированной стали	0,4	0,5	1,0	2%
Железная руда	0,5	0,5	0,9	2%
Ациклические спирты	0,8	0,5	0,9	2%

Ключевые партнеры по экспорту

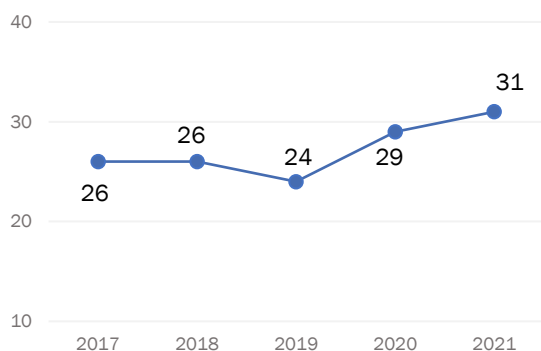


Данные ITC

ОМАН

СТРУКТУРА ИМПОРТА

Объем импорта, млрд долл.



Несмотря на наличие собственных разведанных месторождений нефти, а также нефтеперерабатывающей промышленности, Оман импортирует нефтепродукты, в первую очередь неочищенные фракции нефти (легкие, средние и тяжелые дистилляты). Помимо прочего Оман также импортирует железную руду (6%) для сталелитейного производства, легковые автомобили (6%), телефоны и коммуникационную аппаратуру (2%).

В 2021 году объем импорта Омана составил **31 млрд долл. (35% от ВВП)**. До 2013 года динамика импорта была положительной, после чего произошла смена тренда на фоне уменьшения поставок нефтепродуктов из Катара, ОАЭ и Саудовской Аравии, а также железной руды из Бразилии. С возобновлением поставок перечисленных товаров в 2019 году начался восстановительный рост импорта.

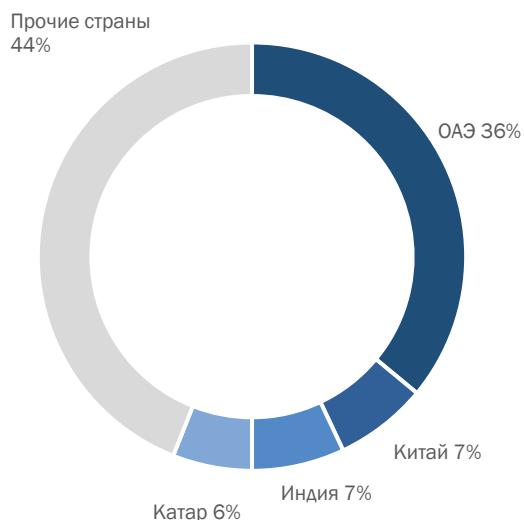
Страновая структура импорта слабо диверсифицирована. Около трети импортных поставок приходится на ОАЭ. Основу импорта из ОАЭ составляют нефтепродукты, золото, медная проволока. Другими направлениями импорта являются Китай и Индия. Из Китая преимущественно импортируются стальные трубы бесшовные, поликарбонатные кислоты и их производные, кондиционеры, из Индии – нефтепродукты, железная руда, рис.

Ключевые товары импорта (млрд долл.)

Продукция	2019	2020	2021	Доля 2021
Нефтепродукты	0,2	2,0	3,4	11%
Железная руда	0,9	1,0	1,9	6%
Легковые автомобили	1,6	1,8	1,7	6%
Телефоны и коммуникационная аппаратура	0,6	0,9	0,8	2%
Золото	0,3	0,2	0,6	2%
Медная проволока	0,3	0,5	0,5	2%
Прямовосстановленное железо	0,3	0,2	0,5	2%
Грузовые автомобили	0,3	0,3	0,5	2%

Данные ИТС

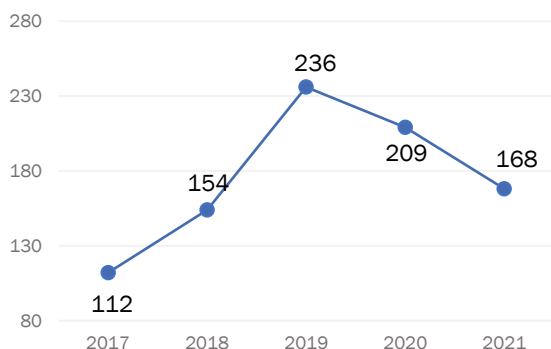
Ключевые партнеры по импорту



ОМАН

СТРУКТУРА ЭКСПОРТА ИЗ РОССИИ В ОМАН

Объем экспорта, млн долл.



В 2021 году объем экспорта из России в Оман составил **168 млн долл.** Экспорт имеет нерегулярный характер и преимущественно поддерживается поставками зерна. До 2019 года динамика экспорта была положительной, после чего произошла смена тренда: Оман сократил импорт нефтепродуктов из России, нарастив его из Катара, ОАЭ и Саудовской Аравии.

СТРУКТУРА РОССИЙСКОГО ЭКСПОРТА В ОМАН



Основу российского экспорта в Оман (по данным за 2021 год) составляет прямовосстановленное железо (61%), Россия – третий поставщик в Оман этой продукции после Пакистана и ОАЭ.

Кроме того, Россия исторически является основным поставщиком в Оман пшеницы, которая занимает 10% в структуре российского экспорта в страну.

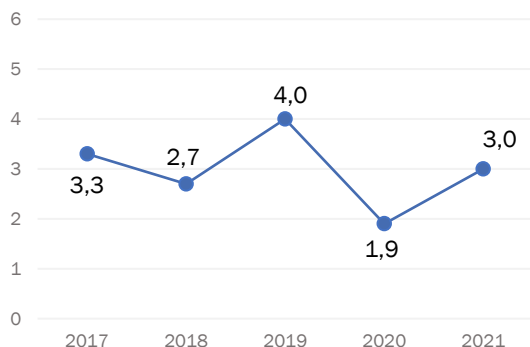
Данные ИТС

Экспорт из России в Оман также включает в себя кабельную продукцию (5%), кровь и иммунные продукты (4%). При этом основными поставщиками кабельной продукции в Оман являются ОАЭ и Индия, на долю России приходится 3%. Импорт крови и иммунных продуктов преимущественно идет из ОАЭ, Катара и Бельгии, на долю России приходится 1%.

ОМАН

СТРУКТУРА ИМПОРТА В РОССИЮ ИЗ ОМАНА

Объем импорта, млн долл.



В 2021 году импорт в Россию из Омана составил **3 млн долл.** Оман не входит в число основных внешнеторговых партнеров России, динамика импорта не имеет выраженной тенденции. Последние несколько лет его объем поддерживается за счет поставок пластмасс и изделий из них, а также изделий из камня.




СТРУКТУРА РОССИЙСКОГО ИМПОРТА ИЗ ОМАНА



Данные ФТС России

Основу российского импорта из Омана составляют пластмассы и изделия из них (53%): однослойные пластмассовые пленки и листы, полиэтилен и пропилен. Кроме того, Россия импортирует из Омана обработанный камень (19%), духи и туалетную воду (13%), рыбное филе (9%).

Потенциальные импортные товары

-  полипропилен (отдельные марки)
-  сополимеры полипропилена (отдельные марки)
-  полиэтилен удельным весом до 0,94 (отдельные марки)

В 2021 году в Омане в рамках индустриального комплекса Liwa Plastics был завершён проект компании ORPIC (OQ) по производству полипропилена по технологии LyondellBasell, а также по производству полиэтилена высокой и низкой плотности по технологии Unipol компании Univation Technologies.

Россия является импортером некоторых марок полипропилена и сополимеров полипропилена, в том числе LyondellBasell, и полиэтилена низкой плотности, в том числе Univation Technologies, за их счет может быть обеспечен рост импорта из Омана.

ОМАН

ПЕРСПЕКТИВНЫЕ НАПРАВЛЕНИЯ ЭКСПОРТА ИЗ РОССИИ В ОМАН



ИНФРАСТРУКТУРНЫЙ КОМПЛЕКС

развитие сектора включено в стратегию развития Vision – 2040 и Десятый пятилетний план развития на 2021 – 2025 годы

22 млрд долл. США

объем рынка строительства в Омане

На строительную отрасль приходится 8% ВВП Омана. В отрасли в течение ближайших лет ожидается среднегодовой рост на уровне более 5%, отрасль активно развивается, как и в ряде других стран Персидского залива.

42% госинвестиций

направлено в 2023 году на реализацию инфраструктурных проектов

Развитию отрасли способствует рост государственного проектного финансирования за счет доходов от экспорта нефти, а также реализация долгосрочных планов по строительству инфраструктуры и развитию обрабатывающих производств с целью диверсификации экономики Омана.

ОБРАБАТЫВАЮЩИЕ ПРОИЗВОДСТВА

развитие сектора включено в стратегию развития Vision – 2040 и Десятый пятилетний план развития на 2021 – 2025 годы

Одним из ключевых сегментов обрабатывающей промышленности Омана является металлургия. Она базируется на производстве чугуна и стали, а также выплавке феррохрома и алюминия. Сталелитейные заводы преимущественно используют импортную железную руду, в том числе металлизированные окатыши.

В рамках стратегии развития Vision – 2040 предусмотрено приоритетное развитие обрабатывающей промышленности, в том числе металлургической, а также создание условий для привлечения иностранных инвестиций с целью строительства новых и развития существующих обрабатывающих производств.



ПОТРЕБИТЕЛЬСКИЙ СЕКТОР

Последние десять лет население Омана увеличивается в среднем на 3,5% в год, что значительно выше среднемирового показателя в 1,1%. Оман при этом относится к группе стран с высоким уровнем доходов по классификации Всемирного банка.

Перспективное направление в секторе – фармацевтическая продукция.


С ростом численности населения (в том числе за счет иностранной рабочей силы) увеличивается спрос на фармацевтическую продукцию. Вместе с тем наблюдается высокая зависимость от импортных поставок, поскольку в стране слабо развито собственное производство фармацевтической продукции.


ОМАН

ИНФРАСТРУКТУРНЫЙ КОМПЛЕКС



ОСНОВНЫЕ ИГРОКИ НА РЫНКЕ

SAROOJ  Одна из крупнейших строительных компаний Омана

BICC  Один из ведущих международных строительных инфраструктурных подрядчиков на Ближнем Востоке

Строительный рынок Омана фрагментирован и конкурентен из-за присутствия крупных международных игроков. Среди них можно выделить:

- Bechtel – крупная американская строительная компания
- Bouygues – одна из крупнейших строительных компаний Франции
- CB&I – крупная американская инженерно-строительная компания



ТЕНДЕНЦИИ И ПРОЕКТЫ

>2 тыс. проектов

в сфере строительства
общей стоимостью более 190 млрд долл.

В соответствии с утвержденным государственным **бюджетом**, в 2023 году в Омане планируется финансирование ряда проектов в сфере инфраструктуры, среди них можно выделить проекты по строительству:

- автомобильных дорог общей протяженностью более 1,3 тыс. км
- железнодорожного сообщения между Оманом и ОАЭ
- 42 школ в рамках ГЧП

В планах правительства Омана также проекты по строительству:

- железнодорожного сообщения между Оманом и Саудовской Аравией
- метрополитена Muscat Metro
- наземных портов в мухафазе Бурайми
- «умного города» в Аль-Амерат

В случае реализации перечисленных проектов существуют перспективы наращивания российского экспорта по ряду направлений.

Перспективные экспортные товары



кабельная продукция



лиственная клееная фанера
из обычных пород



горячекатаная сталь



грузовые автомобили массой до 5 т
с дизельным двигателем

ОМАН

ОБРАБАТЫВАЮЩИЕ ПРОИЗВОДСТВА



ОСНОВНЫЕ ИГРОКИ НА РЫНКЕ

JINDAL
SHADEED



Индийская сталелитейная компания с производственными мощностями в Омане, крупнейший производитель стали в регионе Персидского залива

SOHAR
STEEL



Одна из крупнейших оманских металлургических компаний. Основана в 1995 году

Последние несколько лет с целью привлечения иностранного капитала правительство Омана проводило политику, направленную на улучшение условий ведения бизнеса в стране. Как результат, на территории страны разместили свое производство ряд крупных международных компаний. Среди них индийская сталелитейная компания Jindal Shadeed, крупнейшая бразильская горнодобывающая компания Vale.

В Омане в настоящее время слабо развито собственное производство сырья для металлургии, поэтому предприятия используют импортную железную руду и металлизированные окатыши.

Перспективные экспортные товары



продукты прямого восстановления железной руды



губчатое железо в кусках, окатышах или аналогичных формах



ТЕНДЕНЦИИ И ПРОЕКТЫ

11 МЛН ТОНН

прогнозируемый спрос на сталь в регионе Персидского залива к 2030 году, что выше текущих показателей в четыре раза

В стране анонсировано несколько крупных проектов по строительству новых металлургических производств. Среди них можно выделить:

Sohar Steel – строительство сталелитейного завода на территории СЭЗ в Сохаре. В настоящее время в состав Sohar Steel входят два предприятия – расположенный в свободной зоне Sohar завод мощностью 600 тыс. т стали и 500 тыс. т арматуры в год и прокатное предприятие Sharq Sohar мощностью 300 тыс. т арматуры в год.

Jindal Shadeed – строительство завода по производству стали мощностью 5 млн тонн в год на территории СЭЗ в Дукме для производства автомобилей, ветряных турбин и товаров народного потребления.



ОМАН

ПОТРЕБИТЕЛЬСКИЙ СЕКТОР



ОСНОВНЫЕ ИГРОКИ НА РЫНКЕ

TAIBA PHARMA Одна из крупнейших фармацевтических компаний Омана



Одним из перспективных направлений развития российского экспорта в Оман является фармацевтическая продукция.

Более 90% фармацевтической продукции в Омане обеспечивают импортные поставки. Среди местных производителей на рынке действует **пять** фармацевтических компаний:

- Oman Pharmaceutical Products
- National Pharmaceutical Industries
- Oman Chemicals & Pharmaceuticals
- Oman Pharmaceutical Products (OPP)
- Twam Pharmaceutical Industries

Среди крупнейших международных фармацевтических компаний, **действующих** в Омане, можно выделить:

- Bayer – немецкая транснациональная химико-фармацевтическая компания, основанная в 1863 году
- Pfizer – американская транснациональная фармацевтическая компания, основанная в 1849 году
- Novartis – швейцарская транснациональная фармацевтическая компания, основанная 1996 году

Перспективные экспортные товары



иммунные продукты, кровь



различные расфасованные лекарства



ТЕНДЕНЦИИ И ПРОЕКТЫ

Основными факторами роста фармацевтической отрасли Омана являются рост численности населения страны, высокие доходы населения и распространение заболеваний.

4 тыс. долл. США

средний ежемесячный доход домохозяйств в Омане

Оман относится к странам с высоким уровнем дохода. В 2022 году ежемесячный доход домохозяйств в Омане составил 4 035 долларов. Доля расходов на здоровье в структуре общих расходов населения Омана постепенно увеличилась с 1,8% в 2010 году до 2,0% в 2019 г.

В Омане преимущественно молодое население. В структуре населения около 70% занимают лица в возрасте от 15 до 65 лет, лица младше 15 лет составляют 27%, оставшиеся 3% – население старше 65 лет.

Среди заболеваний в Омане около 70% приходится на неинфекционные заболевания (НИЗ). По данным ВОЗ, среди НИЗ в Омане распространены сердечно-сосудистые заболевания (36% от НИЗ), за ними следуют онкологические заболевания (11%), диабет (8%) и хронические респираторные заболевания (2%).

ОМАН

ВЫСТАВОЧНО-ЯРМАРОЧНЫЕ МЕРОПРИЯТИЯ



ИНФРАСТРУКТУРНЫЙ КОМПЛЕКС

PROJECT OMAN



Международная выставка строительных материалов, Маскат

 23–25 октября 2023

THE BIG SHOW OMAN




Международная выставка строительных материалов и оборудования, Маскат

 16–19 мая 2023

HOME AND BUILDING EXPO



Международная строительная выставка, Маскат

 10–12 октября 2023




ОБРАБАТЫВАЮЩИЕ ПРОИЗВОДСТВА

включая выставочно-ярмарочные мероприятия в близлежащих странах

SSWMEE



Ближневосточная выставка стали, Маскат

 22–24 апреля 2024

METAL & STEEL FABEX




Международная выставка металлов, Эр-Рияд (Саудовская Аравия)

 15–18 октября 2023

OMAN MINING EXPO



Крупнейшая выставка горнодобывающей промышленности, Маскат

 2400+ участников



ПОТРЕБИТЕЛЬСКИЙ СЕКТОР

включая выставочно-ярмарочные мероприятия в близлежащих странах

OMAN HEALTH



Международная выставка здравоохранения и медицины, Маскат

 18–20 сентября 2023

THE BIG 5 SAUDI



Международная межотраслевая выставка, Эр-Рияд (Саудовская Аравия)

 3–6 марта 2024

ОМАН

ОСОБЕННОСТИ ЛОГИСТИКИ



МОРСКИЕ И МУЛЬТИМОДАЛЬНЫЕ ПЕРЕВОЗКИ

РОССИЯ – ОМАН

Регулярный линейный контейнерный морской сервис между Оманом и Россией на данный момент отсутствует. Отправки могут осуществляться отдельными компаниями, которые фрахтуют суда и организуют чартерные рейсы.



РОССИЯ – ДРУЖЕСТВЕННЫЕ СТРАНЫ – ОМАН

Транспортировка грузов в Оман может осуществляться морским транспортом через транзитные страны:

- через Каспийское море в порты Ирана с последующей транспортировкой в порты Омана
- через Персидский залив в порт ОАЭ Джабаль-Али с дальнейшей транспортировкой в Оман морским или автомобильным транспортом

ОСНОВНЫЕ ПОРТЫ ОМАНА

- Маскат (Султан Кабус)
- Салала
- Сохар

КОНТЕЙНЕРНЫЕ ЛИНИИ

ISLAMIC REPUBLIC OF IRAN SHIPPING LINES (IRISL)



АВИАПЕРЕВОЗКИ

РОССИЯ – ОМАН

Авиасообщение между Россией и Оманом осуществляется в чартерном формате. В частности, его может осуществлять авиакомпания Oman Air Cargo.

РОССИЯ – ДРУЖЕСТВЕННЫЕ СТРАНЫ – ОМАН

Транспортировка грузов до Омана также может осуществляться со стыковкой в Катар, Турции и ОАЭ.

МЕЖДУНАРОДНЫЕ АЭРОПОРТЫ ОМАНА

- Дукм (DQM)
- Хасаб (KHS)
- Маскат (MCT)
- Салала (SLL)

ОМАН

ОСОБЕННОСТИ ПЛАТЕЖЕЙ

Регулярные взаиморасчеты с Оманом не выстроены, наблюдаются разовые операции.

Основные используемые валюты: доллар США (USD), евро (EUR), китайский юань (CNY), турецкая лира (TRY), дирхам ОАЭ (AED).

Валютный контроль практически отсутствует.

Прямых запретов в расчетах с Оманом нет, страна не включена в SDN-листы.

Трансграничные расчеты совершаются через систему SWIFT, комплаенс-процедуры проводятся в ручном режиме.

БАНКОВСКАЯ СИСТЕМА

Банковскую систему Омана можно разделить на три сектора. Первый сектор – местные коммерческие банки, к которым относится большинство банков Омана. Второй сектор – филиалы различных иностранных банков. Третий – специализированный сектор с двумя банками: Жилищный банк Омана (Oman Housing Bank), Оманский банк развития (Oman Development Bank).

Прямых запретов в расчетах между Россией и Оманом нет. Однако в ряде крупных банков Оман относится к списку государств и территорий, к которым применяется ограничение на проведение денежных переводов. Из-за низкого спроса по данному направлению комплаенс-процедуры, как правило, проводятся в ручном режиме.

17

местных коммерческих
банков

80

млрд долл. США
общие совокупные
активы банков

БАНКИ, ВЕДУЩИЕ ДЕЯТЕЛЬНОСТЬ В ОМАНЕ

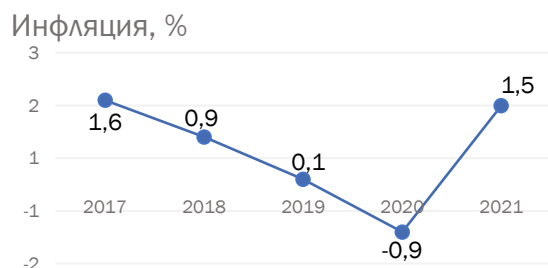
Bank Muscat
Bank Dhofar
HSBC Oman

Alizz Islamic Bank
Oman Arab Bank

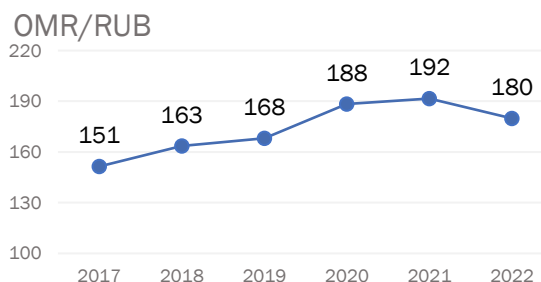
Ahli Bank
Sohar International
Bank

National Bank of Oman
Bank Nizwa

В Омане низкая инфляция, ее средний уровень после экономического кризиса 2008 года составляет не более 4%.



Обменный курс оманского риала привязан к доллару США в соотношении 1 оманский риал = 2,6008 долл. США.



ОМАН

ОСОБЕННОСТИ ВВОЗА И ОБОРОТА ТОВАРОВ

Базовый нормативно-правовой акт, регулирующий вопросы ведения внешней торговли в Омане — Единый таможенный кодекс государств ССАГПЗ / [Common Customs Law of the GCC States](#).

Эффективность таможенного оформления:

2,9/5,0, средняя



Средняя длительность таможенной очистки:

8 суток, средняя



Данные World Bank

НДС: 5% (стандартная ставка)

Акцизные сборы уплачиваются при импорте ряда товаров. Размер сборов на товары размещен на официальном сайте [Налогового управления Султаната Оман](#).

Соглашение об упрощенном таможенном коридоре / зеленом коридоре между таможенными органами России и Омана в настоящее время отсутствует.

ОСОБЕННОСТИ ВЕДЕНИЯ БИЗНЕСА

Торговая деятельность в Омане регулируется [Торговым кодексом](#) (Commercial Code of Oman, Royal Decree №55/90).

Правовые формы ведения бизнеса регламентируются [Законом о коммерческих компаниях](#), в их число входят: полное партнерство, ограниченное партнерство, совместное предприятие, акционерное общество (публичное/закрытое), холдинговая компания, общество с ограниченной ответственностью, компания одного лица.

Таможенные пошлины Омана регулируются соответствующим разделом Common Customs Law. Для товаров, поступающих с территории России, действует общая ставка пошлины (General rates of duty).

Средневзвешенная пошлина на несельскохозяйственную продукцию: 4,4%

Средневзвешенная пошлина на всю продукцию: 5,8%

Средние пошлины по группам товаров

Минеральное сырье и металлы	4,9%
Химикаты	4,4%
Продукция ЛПК	4,8%
Текстильные изделия	5,0%
Одежда	5,0%
Кожа, обувь и др.	6,9%
Механические машины	4,5%
Электрические машины	3,7%
Транспортное оборудование	4,1%
Другая промышленная продукция	4,6%

Торговые соглашения

Оман является членом Совета сотрудничества арабских государств Персидского залива ([ССАГПЗ](#)), Агадирского соглашения о зоне свободной торговли ([GAFTA](#)), имеет соглашение о свободной торговле с США.

Все компании в Омане должны быть зарегистрированы в реестре Министерства торговли, промышленности и содействия инвестициям.

Поддержка в процессе регистрации может быть оказана в Торгово-промышленной палате Омана ([OCCI](#)).

ОМАН

ТРЕБОВАНИЯ К ПРОДУКЦИИ

Орган, ответственный за вопросы сертификации в Омане – Главное управление стандартов и метрологии (DGSМ) Министерства торговли, промышленности и содействия инвестициям. DGSМ отвечает за стандартизацию, метрологию, испытания, контроль и обеспечение качества, оценку соответствия и сертификацию, а также деятельность по аккредитации.

Оман является членом ССАГПЗ, на его территории действуют технические регламенты Организации стандартов Персидского залива GSO.

В настоящее время технические регламенты **приняты** в отношении следующих товаров:

- потребительские товары
- детские игрушки
- низковольтное оборудование и бытовая техника

В настоящее время на стадии утверждения находятся регламенты на: машины, элементы безопасности и лифтовое оборудование; водосберегающую продукцию; электромагнитную совместимость; ограничение использования опасных веществ в электрическом и электронном оборудовании.

Продукция, в отношении которой приняты технические регламенты ССАГПЗ, подлежит подтверждению соответствия установленным требованиям и (в общем случае) нанесению маркировки G-Mark:



Внутренняя сертификация в Омане осуществляется в соответствии со стандартами GSO и международными стандартами.




Ряд стандартов в Омане приняты в качестве обязательных в соответствии с решениями Министерства торговли, промышленности и содействия инвестициям. С перечнем решений можно ознакомиться по [ССЫЛКЕ](#).



ЦЕНТР ПО ВНЕШНЕЙ ТОРГОВЛЕ






МИНПРОМТОРГ РОССИИ

Центр создан в 2014 г. распоряжением Правительства по инициативе Минпромторга России.

-  обеспечение развития промышленности
-  поддержка национальных производителей
-  оперативное реагирование на риски

С 2022 г. Центр проводит мероприятия по информационной и консультационной поддержке осуществления бесперебойных внешнеторговых операций.

Центр работает с предприятиями и субъектами инфраструктуры ВЭД по ряду направлений:

-  исследование зарубежных рынков
-  поиск партнеров на внешних рынках
-  мониторинг барьеров и условий доступа
-  разработка стратегии внешней торговли на уровне предприятий и регионов
-  консультирование по вопросам тарифного и нетарифного регулирования



+7 499 236 74 89
info@ftac.ru